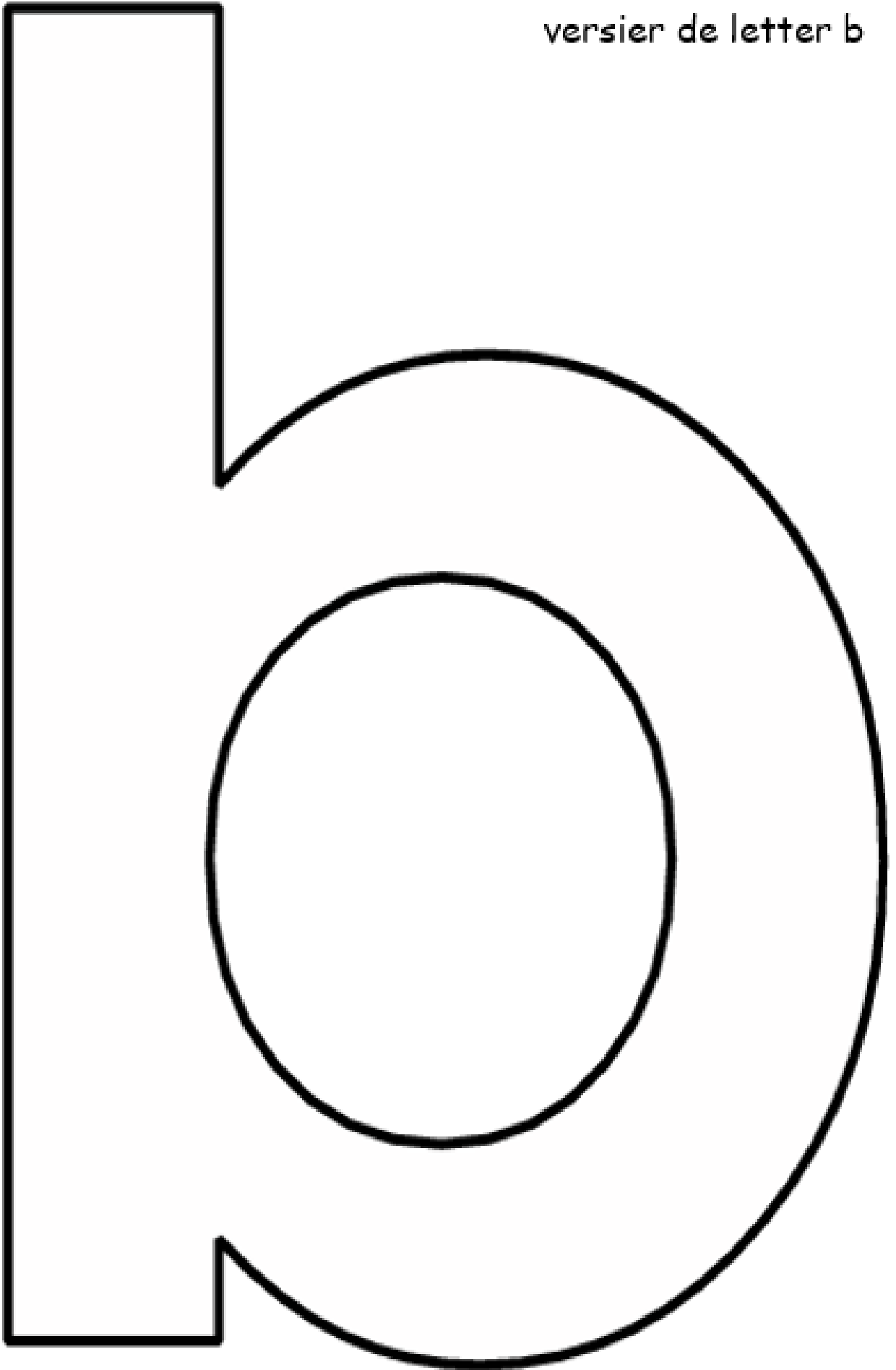


- Wat leren we deze week thuis – letter van de Week

	Opdracht	Is het gelukt, kleur de smiley
	Ik kan de letter b, versieren met plakkertjes, stickers of andere mooie papiertjes.	
	Ik luister goed en weet welke woorden met de b beginnen.	
	Ik kijk het letterfilmpje van Zoem de bij https://www.youtube.com/watch?v=RXw483dJZbl	
	Ik kan de letters b met elkaar verbinden.	
	Ik zoek voorwerpen in huis die met de letter b beginnen	
	Ik kan de letter b met klei maken. Ik rol dunne sliertjes klei.	
	Ik kleur de ballonen met de letter b	
	Ik doe opdrachten met de letter b	

versier de letter b






Bb



Kun jij de letter **b** al schrijven? Trek hem eerst over en probeer het daarna zelf. Zoek alle woorden die beginnen met de letter **b** en zet daar een rondje omheen.




Bb



De bus stopt alleen bij de letter **b**. Welke weg kan de bus rijden? Zoek alle letters **b** en teken de weg die de bus kan rijden.

kleur de ballonen met de letter b



de letter **b** (buh)



activiteiten voor thuis

1. Speel met een **bal**.
2. Lees een **boek**
3. Trek iets aan met de kleur **blauw** of **bruin**
4. Zoem als een **bij**
5. Grom als een **beer**
6. Vertel aan mama/papa wat je **blij**, **boos** maakt
7. Eet een **boterham**



8. Ga **bellen blazen**

Smulactiviteit- de b is van banaan

Wat heb je nodig?

- Een banaan (een halve per persoon)
- Een pak hagelslag/vruchtenhagel

Hoe maak je het?

- Pel de banaan
- Snijd deze in schijfjes
- Van de schijfjes maak je de letter **b** van banaan
- Strooi over de bananenschijfjes wat hagelslag/vruchtenhagel

