

Weekrooster maan groep 3a en 3b

i.v.m. Coronavirus










Maandag 30-03-2020 Lied van de week: <https://www.youtube.com/watch?v=H0s6uHPBLv0>

Veilig leren lezen (maan)	Kern 9 Dag: 3	Instructievideo: https://youtu.be/QhmKHxsE-u0 Luister nog een keer naar het ankerverhaal van kern 9: https://youtu.be/f9UmM5TKwkM	Hoe ging het?
	Veilig en Vlot 	Pagina's: 6,7	
	Werkboekje 	Pagina's: 5,6	
	Veilig gespeeld 	Pagina's: 5,6	
	Leesboek 	Pagina's: Het leesboekje is vandaag niet aan de beurt. Lezen is altijd goed! Dus speel even met Zoem de bij, of lees lekker een boek!	
Rekenen	Werkboek 	Les 9 Blz. 20 en 21 Conditietraining les Blz. 20 en 21 (let op, boek omdraaien!)	
Schrijven	Schrijfschrift 	Pagina's: 20(z)	
Extra (niet iedereen heeft alles)	Lezen Online Tekenen Sprinter Pluspunter Woordzetter Leeskraker	Lees 15 minuten uit een leuk boek. Veilig leren lezen of eigen taken pluspunt Maak een tekening van de lente Maak een bladzijde Maak een bladzijde Maak een bladzijde Maak een bladzijde	

Weekrooster groep 3a en 3b

i.v.m. Coronavirus

Dinsdag 31-03-2020 Bijbelverhaal: Marcus 14: 12-21 Het laatste avondmaal

Veilig leren lezen (maan)	Kern 9 Dag: 4	Instructievideo: https://youtu.be/qEB8VJ_wPps Het thema van kern 9 is: hoe kan dat? Onderaan de weektaak vindt je 2 leuke proefjes. Wil je nog meer leuke proefjes doen? https://www.proefjes.nl/	Hoe ging het?
	Veilig en Vlot 	Pagina's: 8,9	  
	Werkboekje 	Pagina's: 7,8	  
	Veilig gespeld 	Pagina's: 7,8	  
	Leesboek 	Pagina's: 2 t/m 5 https://youtu.be/sliXSpFUPAk	  
Rekenen	Werkboek 	Les 10 Blz. 22 en 23 Conditietraining les Tel samen met papa of mama tot 100 en ook weer terug naar 0. Jullie zeggen om beurten een getal. Daarna kun je even oefenen met de software van Pluspunt.	  
Schrijven	Schrijfschrift 	Pagina's: 21(z)	  
Extra (niet iedereen heeft alles)	Lezen Online Tekenen Sprinter Pluspunter Woordzetter Leeskraker	Lees 15 minuten uit een leuk boek. Veilig leren lezen of eigen taken pluspunt Maak een tekening van de lente Maak een bladzijde Maak een bladzijde Maak een bladzijde Maak een bladzijde	  

Weekrooster groep 3a en 3b

i.v.m. Coronavirus














Woensdag 01-04-2020 Bijbelverhaal: Marcus 14: 26-52 Getsemane en de gevangennemen

Veilig leren lezen (maan)	Kern 9 Dag: 5	Instructievideo: https://youtu.be/I0vAqiEvMN4	Hoe ging het?
	Veilig en Vlot 	Pagina's: 10,11	
	Werkboekje 	Pagina's: 9,10	
	Veilig gespeld 	Pagina's: 9,10	
	Leesboek 	Pagina's: Het leesboekje is vandaag niet aan de beurt. Lezen is altijd goed! Dus speel even met Zoem de bij, of lees lekker een boek!	
Rekenen	Werkboek 	Les 13 (les 11 slaan we over, omdat niet iedereen hiervoor de spullen heeft. Als je de spullen hebt en je vindt het leuk, mag je les 11 natuurlijk ook maken!) Blz. 26 en 27 Conditietraining les Geen conditietraining vandaag. Maak wat sommen van het rekenplein op blz. 28 en 29. Dit hoeft niet allemaal af.	
Schrijven	Schrijfschrift 	Pagina's: 22(w)	
Extra (niet iedereen heeft alles)	Lezen Online Tekenen Sprinter Pluspunter Wordzetter Leeskraker	Lees 15 minuten uit een leuk boek. Veilig leren lezen of eigen taken pluspunt Maak een tekening van de lente Maak een bladzijde Maak een bladzijde Maak een bladzijde Maak een bladzijde	

Weekrooster groep 3a en 3b

i.v.m. Coronavirus

Donderdag 02-04-2020 Bijbelverhaal: Marcus 14: 53 –72 Bij de Hoge priester, de verlochening.

Veilig leren lezen (maan)	Kern 9 Dag: 6	Instructievideo: https://youtu.be/NcT9bx-Y3Ps	Hoe ging het?
	Veilig en Vlot 	Pagina's: 12,13	
	Werkboekje 	Pagina's: 11,12	
	Veilig gespeld 	Pagina's: 11,12	
	Leesboek 	Pagina's: 6 t/m 9	
Rekenen	Werkboek 	Les 14 Blz. 30 en 31 Conditietraining les Geen conditietraining vandaag. Maak wat sommen van het rekenplein op blz. 32 en 33. Dit hoeft niet allemaal af.	
Schrijven	Schrijfschrift 	Pagina's: 23(w)	
Extra (niet iedereen heeft alles)	Lezen Online Tekenen Sprinter Pluspunter Woordzetter Leeskraker	Lees 15 minuten uit een leuk boek. Veilig leren lezen of eigen taken pluspunt Maak een tekening van de lente Maak een bladzijde Maak een bladzijde Maak een bladzijde Maak een bladzijde	

Weekrooster groep 3a en 3b

i.v.m. Coronavirus

Vrijdag 03-04-2020

Bijbelverwerking: puzzelkleurplaat verderop in de weektaak.

Veilig leren lezen (maan)	Kern 9 Dag: 7	Instructievideo: https://youtu.be/Dj9iTfnpN8o	Hoe ging het?
	Veilig en Vlot 	Pagina's: 14,15	  
	Werkboekje 	Pagina's: 13,14	  
	Veilig gespeld 	Pagina's: 13,14	  
	Leesboek 	Pagina's: Het leesboekje is vandaag niet aan de beurt. Lezen is altijd goed! Dus speel even met Zoem de bij, of lees lekker een boek!	  
Rekenen	Werkboek 	Les: vandaag ronden we blok 7 af Je kunt nog sommen van de rekenpleinen maken, of misschien dingen die je op andere dagen niet af hebt kunnen maken. Heb je alles al af? Dan kun je even aan de slag met de software van Pluspunt. Maandag starten we met blok 8. Conditietraining Tel samen met papa of mama tot 100 en ook weer terug naar 0. Jullie zeggen om beurten een getal. Je kunt daarna ook nog dit spelletje spelen: http://rekenspel.slo.nl/spellen/spelinfo/vieropeenrij-optellenonder10/	  
Schrijven	Schrijfschrift 	Pagina's: 24(l)	  
Extra (niet iedereen heeft alles)	Lezen Online Tekenen Sprinter Pluspunter Woordzetter Leeskraker	Lees 15 minuten uit een leuk boek. Veilig leren lezen of eigen taken pluspunt Maak een tekening van de lente Maak een bladzijde Maak een bladzijde Maak een bladzijde Maak een bladzijde	  



Een proefje met klontjes

- Stap 1: neem drie klontjes suiker.
- Stap 2: zet ze op elkaar.
- Stap 3: zet ze dan in een schaalpje.
- Stap 4: neem een half kopje koffie (koud).
- Stap 5: giet de koffie in het schaalpje.

Wat gebeurt er?


Hoe zien de drie klontjes eruit?

- Stap 6: neem nog een keer drie klontjes suiker.
- Stap 7: neem ook een stukje plastic.
- Stap 8: zet de drie klontjes weer op elkaar.
- Stap 9: leg nu een stukje plastic tussen klontje 1 en 2.
- Stap 10: zet de drie klontjes in het schaalpje met koffie.

Wat gebeurt er nu?

Wat zie je nu?


Weet je hoe dat komt?






Doe de proef.

**Schrijf hier op wat je ziet bij stap 5.
Hoe komt dat, denk je?**



Doe de proef.


**Schrijf hier op wat je ziet bij stap 10.
Hoe komt dat, denk je?**





Warm of koud?

Zet dit klaar:



Dit moet je doen:



1 Vul bak 1 met ijs.

2 Vul bak 2 bij de kraan.

3 Vul bak 3 uit de fles.

**1**

Stop je duim eerst in bak 1.
Hoe voelt dat?
Stop die duim dan in bak 2.
Hoe voelt dat?



- koud
 lauw
 warm



- koud
 lauw
 warm

**2**

Stop je duim eerst in bak 3.
Hoe voelt dat?
Stop die duim dan in bak 2.
Hoe voelt dat?



- koud
 lauw
 warm



- koud
 lauw
 warm



- koud
 lauw
 warm

3

Stop je duim eerst in bak 3.
Hoe voelt dat?
Stop die duim dan in bak 1.
Hoe voelt dat?



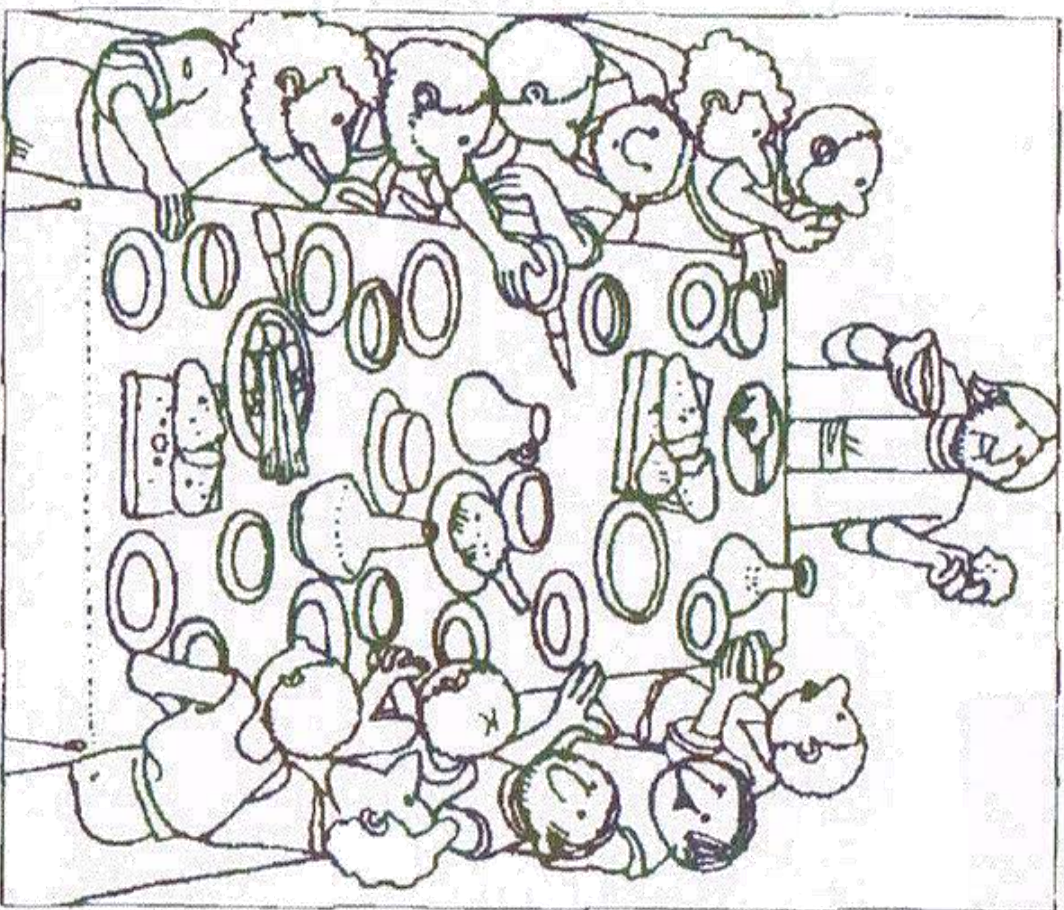
- koud
 lauw
 warm



- koud
 lauw
 warm

Het laatste avondmaal

Lees Matteüs 26:26-29



Kun jij de 10 verschillen vinden?

