

# Weekrooster zon groep 3a en 3b

i.v.m. Coronavirus

**Maandag 30-03-2020** Lied van de week: <https://www.youtube.com/watch?v=H0s6uHPBLv0>

Veilig leren lezen (zon)	Kern 9 Dag: 3	Instructievideo: <a href="https://youtu.be/QhmKHxsE-u0">https://youtu.be/QhmKHxsE-u0</a> Luister nog een keer naar het ankerverhaal van kern 9: <a href="https://youtu.be/f9UmM5TKwkM">https://youtu.be/f9UmM5TKwkM</a>	Hoe ging het?
	Veilig en Vlot 	<b>Pagina's:</b> 8,9	  
	Werkboekje 	<b>Pagina's:</b> 6,7,8	  
	Veilig gespeld 	<b>Pagina's:</b> 5,6	  
	Leesboek 	<b>Pagina's:</b> Het leesboekje is vandaag niet aan de beurt. Lezen is altijd goed! Dus speel even met Zoem de bij, of lees lekker een boek!	  
<b>Rekenen</b>	Werkboek 	<b>Les 9</b> Blz. 20 en 21 <b>Conditietraining les</b> Blz. 20 en 21 (let op, boek omdraaien!)	  
<b>Schrijven</b>	Schrijfschrift 	<b>Pagina's:</b> 20(z)	  
<b>Extra (niet iedereen heeft alles)</b>	Lezen Online Tekenen Sprinter Pluspunter Woordzetter Leeskraker	Lees 15 minuten uit een leuk boek. Veilig leren lezen of eigen taken pluspunt Maak een tekening van de lente Maak een bladzijde Maak een bladzijde Maak een bladzijde Maak een bladzijde	  

# Weekrooster groep 3a en 3b

i.v.m. Coronavirus

**Dinsdag 31-03-2020** Bijbelverhaal: Bijbelverhaal: Marcus 14: 12-21 Het laatste avondmaal

Veilig leren lezen (zon)	Kern 9 Dag: 4	Instructievideo: <a href="https://youtu.be/qEB8VJ_wPps">https://youtu.be/qEB8VJ_wPps</a> Het thema van kern 9 is: hoe kan dat? Onderaan de weektaak vindt je 2 leuke proefjes. Wil je nog meer leuke proefjes doen? <a href="https://www.proefjes.nl/">https://www.proefjes.nl/</a>	Hoe ging het?
	Veilig en Vlot 	<b>Pagina's:</b> 10,11	  
	Werkboekje 	<b>Pagina's:</b> 9,10	  
	Veilig gespeld 	<b>Pagina's:</b> 7,8	  
	Leesboek 	<b>Pagina's:</b> 2 t/m 7 <a href="https://youtu.be/Y-Rq48qR_30">https://youtu.be/Y-Rq48qR_30</a>	  
<b>Rekenen</b>	Werkboek 	<b>Les 10</b> Blz. 22 en 23 <b>Conditietraining les</b> Tel samen met papa of mama tot 100 en ook weer terug naar 0. Jullie zeggen om beurten een getal. Daarna kun je even oefenen met de software van Pluspunt.	  
<b>Schrijven</b>	Schrijfschrift 	<b>Pagina's:</b> 21(z)	  
<b>Extra (niet iedereen heeft alles)</b>	Lezen Online Tekenen Sprinter Pluspunter Woordzetter Leeskraker	Lees 15 minuten uit een leuk boek. Veilig leren lezen of eigen taken pluspunt Maak een tekening van de lente Maak een bladzijde Maak een bladzijde Maak een bladzijde	  

# Weekrooster groep 3a en 3b

i.v.m. Coronavirus







**Woensdag 01-04-2020** Bijbelverhaal: Marcus 14: 26-52 Getsemane en de gevangennemen

Veilig leren lezen (zon)	Kern 9 Dag: 5	Instructievideo: <a href="https://youtu.be/I0vAqiEvMN4">https://youtu.be/I0vAqiEvMN4</a>	Hoe ging het?
	Veilig en Vlot 	<b>Pagina's:</b> 12,13	  
	Werkboekje 	<b>Pagina's:</b> 11,12,13	  
	Veilig gespeld 	<b>Pagina's:</b> 9,10	  
	Leesboek 	<b>Pagina's:</b> Het leesboekje is vandaag niet aan de beurt. Lezen is altijd goed! Dus speel even met Zoem de bij, of lees lekker een boek!	  
<b>Rekenen</b>	Werkboek 	<b>Les 13</b> (les 11 slaan we over, omdat niet iedereen hiervoor de spullen heeft. Als je de spullen hebt en je vindt het leuk mag je les 11 natuurlijk ook maken!) Blz. 26 en 27 <b>Conditietraining les</b> Geen conditietraining vandaag. Maak wat sommen van het rekenplein op blz. 28 en 29. Dit hoeft niet allemaal af.	  
<b>Schrijven</b>	Schrijfschrift 	<b>Pagina's:</b> 22(w)	  
<b>Extra (niet iedereen heeft alles)</b>	Lezen Online Teken Sprinter Pluspunter Woordzetter Leeskraker	Lees 15 minuten uit een leuk boek. Veilig leren lezen of eigen taken pluspunt Maak een tekening van de lente Maak een bladzijde Maak een bladzijde Maak een bladzijde Maak een bladzijde	  

# Weekrooster groep 3a en 3b

i.v.m. Coronavirus

**Donderdag 02-04-2020** Bijbelverhaal: Marcus 14: 53 –72 Bij de Hoge priester, de verlochening.

Veilig leren lezen (zon)	Kern 9 Dag: 6	Instructievideo: <a href="https://youtu.be/NcT9bx-Y3Ps">https://youtu.be/NcT9bx-Y3Ps</a>	Hoe ging het?
	Veilig en Vlot 	<b>Pagina's:</b> 14,15	
	Werkboekje 	<b>Pagina's:</b> 14,15	
	Veilig gespeld 	<b>Pagina's:</b> 11,12	
	Leesboek 	<b>Pagina's:</b> 8 t/m 13	
<b>Rekenen</b>	Werkboek 	<b>Les 14</b> Blz. 30 en 31 <b>Conditietraining les</b> Geen conditietraining vandaag. Maak wat sommen van het rekenplein op blz. 32 en 33. Dit hoeft niet allemaal af.	
<b>Schrijven</b>	Schrijfschrift 	<b>Pagina's:</b> 23(w)	
<b>Extra (niet iedereen heeft alles)</b>	Lezen Online Tekenen Sprinter Pluspunter Woordzetter Leeskraker	Lees 15 minuten uit een leuk boek. Veilig leren lezen of eigen taken pluspunt Maak een tekening van de lente Maak een bladzijde Maak een bladzijde Maak een bladzijde Maak een bladzijde	

# Weekrooster groep 3a en 3b

i.v.m. Coronavirus

**Vrijdag 03-04-2020**

Bijbelverwerking: puzzelkleurplaat verderop in de weektaak.

Veilig leren lezen (zon)	Kern 9 Dag: 7	Instructievideo: <a href="https://youtu.be/Dj9iTfnpN8o">https://youtu.be/Dj9iTfnpN8o</a>	Hoe ging het?
	Veilig en Vlot 	<b>Pagina's:</b> 16,17	  
	Werkboekje 	<b>Pagina's:</b> 16,17,18	  
	Veilig gespeeld 	<b>Pagina's:</b> 13,14	  
	Leesboek 	<b>Pagina's:</b> Het leesboekje is vandaag niet aan de beurt. Lezen is altijd goed! Dus speel even met Zoem de bij, of lees lekker een boek!	  
<b>Rekenen</b>	Werkboek 	<b>Les: vandaag ronden we blok 7 af</b> Je kunt nog sommen van de rekenpleinen maken, of misschien dingen die je op andere dagen niet af hebt kunnen maken. Heb je alles al af? Dan kun je even aan de slag met de software van Pluspunt. Maandag starten we met blok 8. <b>Conditietraining</b> Tel samen met papa of mama tot 100 en ook weer terug naar 0. Jullie zeggen om beurten een getal. Je kunt daarna ook nog dit spelletje spelen: <a href="http://rekenspel.slo.nl/spellen/spelinfo/vieropeenrij-optellenonder10/">http://rekenspel.slo.nl/spellen/spelinfo/vieropeenrij-optellenonder10/</a>	  
<b>Schrijven</b>	Schrijfschrift 	<b>Pagina's:</b> 24(l)	  
<b>Extra (niet iedereen heeft alles)</b>	Lezen Online Tekenen Sprinter Pluspunter Wordzetter Leeskraker	Lees 15 minuten uit een leuk boek. Veilig leren lezen of eigen taken pluspunt Maak een tekening van de lente Maak een bladzijde Maak een bladzijde Maak een bladzijde Maak een bladzijde	  





## Een proefje met klontjes

- Stap 1: neem drie klontjes suiker.
- Stap 2: zet ze op elkaar.
- Stap 3: zet ze dan in een schaalte.
- Stap 4: neem een half kopje koffie (koud).
- Stap 5: giet de koffie in het schaalte.

### Wat gebeurt er?


### Hoe zien de drie klontjes eruit?

- Stap 6: neem nog een keer drie klontjes suiker.
- Stap 7: neem ook een stukje plastic.
- Stap 8: zet de drie klontjes weer op elkaar.
- Stap 9: leg nu een stukje plastic tussen klontje 1 en 2.
- Stap 10: zet de drie klontjes in het schaalte met koffie.

### Wat gebeurt er nu?

### Wat zie je nu?


### Weet je hoe dat komt?





**Doe de proef.**

**Schrijf hier op wat je ziet bij stap 5.  
Hoe komt dat, denk je?**



---

---

---

---

---

---

---

---

**Doe de proef.**

**Schrijf hier op wat je ziet bij stap 10.  
Hoe komt dat, denk je?**



---

---

---

---

---

---


---

---



## Warm of koud?

Zet dit klaar:



Dit moet je doen:



1 Vul bak 1 met ijs.

2 Vul bak 2 bij de kraan.

3 Vul bak 3 uit de fles.



**1**

Stop je duim eerst in bak 1.  
Hoe voelt dat?  
Stop die duim dan in bak 2.  
Hoe voelt dat?



- koud  
 lauw  
 warm



- koud  
 lauw  
 warm

**2**

Stop je duim eerst in bak 3.  
Hoe voelt dat?  
Stop die duim dan in bak 2.  
Hoe voelt dat?



- koud  
 lauw  
 warm



- koud  
 lauw  
 warm



- koud  
 lauw  
 warm

**3**

Stop je duim eerst in bak 3.  
Hoe voelt dat?  
Stop die duim dan in bak 1.  
Hoe voelt dat?



- koud  
 lauw  
 warm



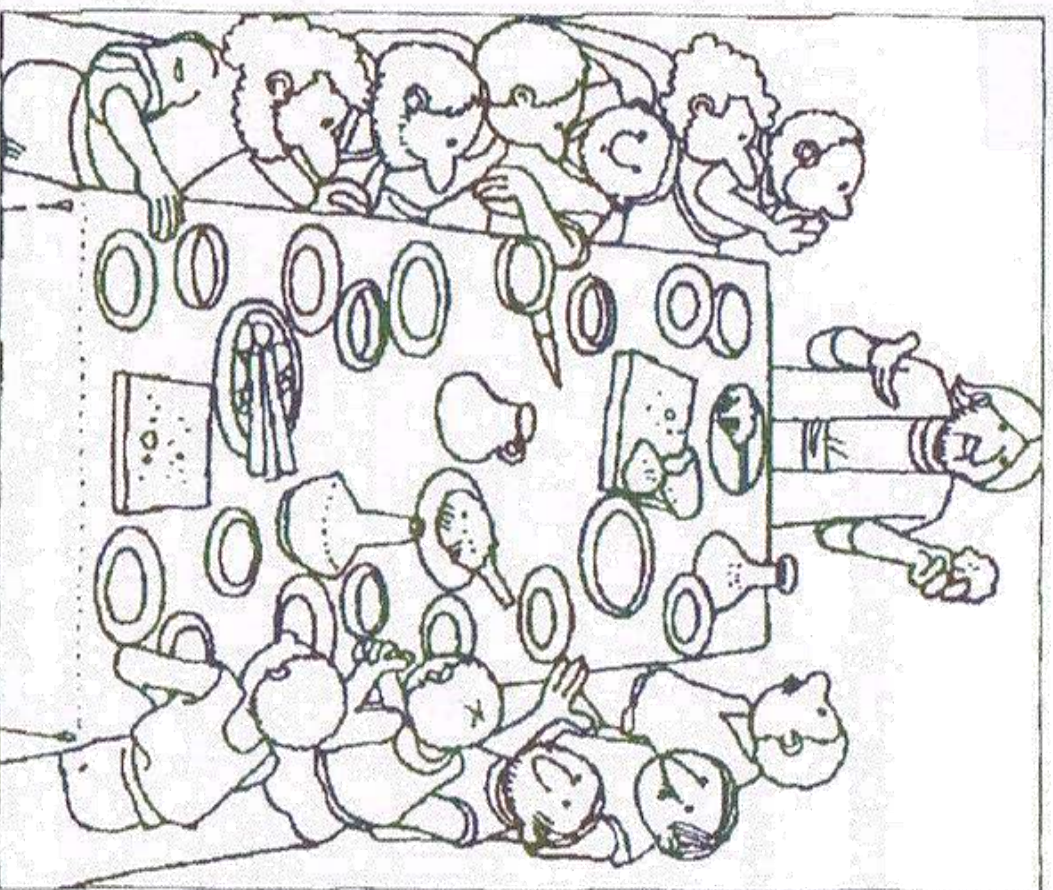
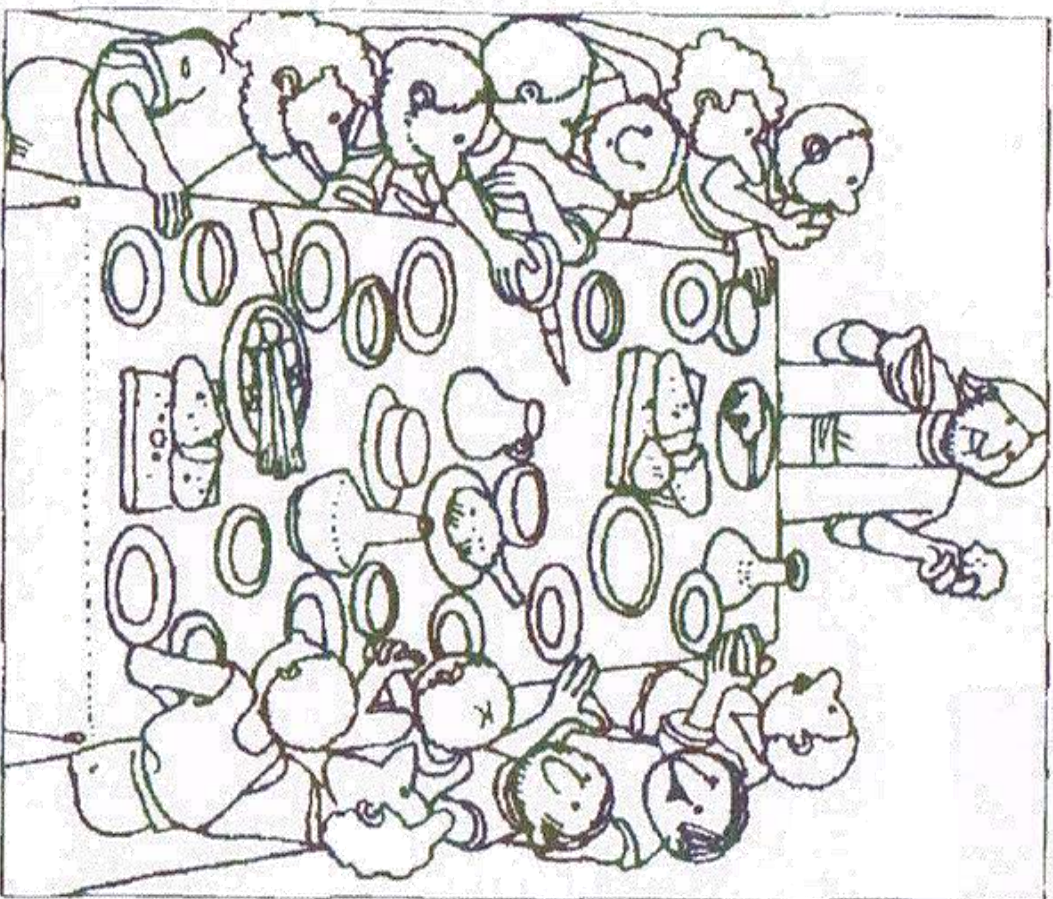
- koud  
 lauw  
 warm



- koud  
 lauw  
 warm

# Het laatste avondmaal

Lees Matteüs 26:26-29



Kun jij de 10 verschillen vinden?