






Wat leren we deze week thuis - Rekenen

	Opdracht	Is het gelukt , kleur de smiley
	<p>Ik kan een tulp vouwen met een schuine vouw. Klik op de link voor het filmpje.</p> <p>https://www.youtube.com/watch?v=H7SqpCdRoM&feature=youtu.be</p>	
	<p>Ik speel het ganzenbord spel met papa/mama/broer/zus</p>	
	<p>Ik kan een bloem vouwen met 16 vierkantjes. Klik op de link voor het instructiefilmpje.</p> <p>https://www.youtube.com/watch?v=6wg1zipHJRU&feature=youtu.be</p>	



hoe speel ik ganzenbord?

Je hebt nodig:

- Vierkante duplo of legoblokjes
Gewone blokjes kan natuurlijk ook
- Een dobbelsteen



Spelregels:

- Elke speler zet 1 blokje bij het begin
- Als je aan de beurt bent gooi je met de dobbelsteen
- Zet zoveel stappen als ogen die je gegooid hebt
- Kom je op + dan zet je zoveel extra blokjes op jouw toren. Kom je op - dan moet je blokjes inleveren (heb je nog maar 1 blokje dan hoef je niks in te leveren)
- Kijk aan het einde wie de hoogste toren heeft gespaard

Voor de ouders

- Tip 1 - stimuleer de kinderen op de dobbelsteenstructuur te herkennen en te verwoorden
- Tip 2 - stimuleer uw kind hard op te tellen terwijl ze met het torentje lopen (stap voor stap, dit noemen we aanwijzend tellen)
- Tip 3 - verwoordt als ouder de handelingen die jullie samen doen
- Tip 4 - het gaat bij dit spel om het verwoorden van de handelingen en het vergelijken van de torens als iedereen bij het einde is aangekomen

