


Wat leren we deze week – letter van de week oo

	Opdracht	Is het gelukt, kleur de smiley
	Ik kan de letter oo versieren met plakkertjes, stickers of andere mooie papiertjes.	
	Ik kijk het letterfilmpje van Zoem de bij. https://www.youtube.com/watch?v=oCuXtM8s9TY	
	Ik kan de letters oo met elkaar verbinden.	
	Ik zoek voorwerpen in huis waar je de letter oo in hoort.	
	Ik luister goed en weet in welke woorden je de oo hoort.	
	Ik kan de oo met lego/duplo bouwen	
	Ik kan in deze digibordles het woord waar ik oo hoor aanklikken. https://jufmarije.nl/digibordles-de-oo-van-oog/	
	Ik kan de letter oo schrijven	
	Ik leer het klankgebaar bij de letter oo . Met twee handen een rondje maken, en van de mond af naar buiten laten gaan, ondertussen klinkt langgerekt de "oooo". In het filmpje vindt u alle handgebaren bij de letters. Laat het filmpje lopen tot u bij de letter komt die we leren op dit moment https://www.youtube.com/watch?v=0EKZV_C6fUo	
	Ik doe opdrachtjes met de oo	




Met twee handen een rondje maken, en van de mond af naar buiten laten gaan, ondertussen klinkt langgerekt de "oooo". In het filmpje vindt u alle handgebaren bij de letters. Laat het filmpje lopen tot u bij de letter komt die we leren op dit moment.

https://www.youtube.com/watch?v=0EKZV_C6fUo

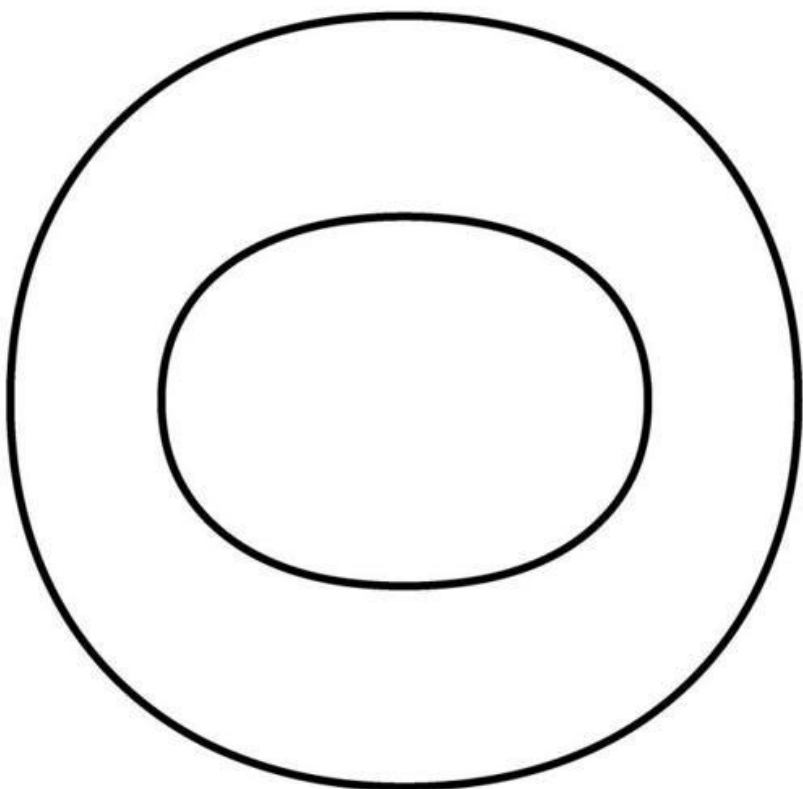
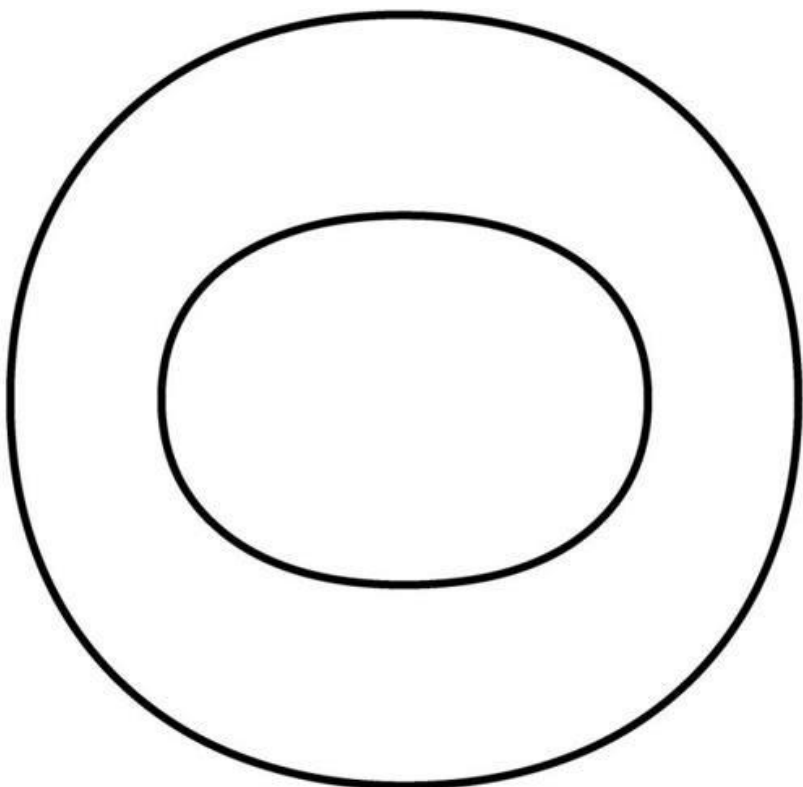


Als u met uw kind gaat kleuren of schrijven, wilt u dan aandacht geven aan de potloodgreep. Zoals de foto hierboven is goed. Een soort oogje van de wijsvinger en duim, waartussen het potlood komt. De drie andere vingers zitten erachter.





boat



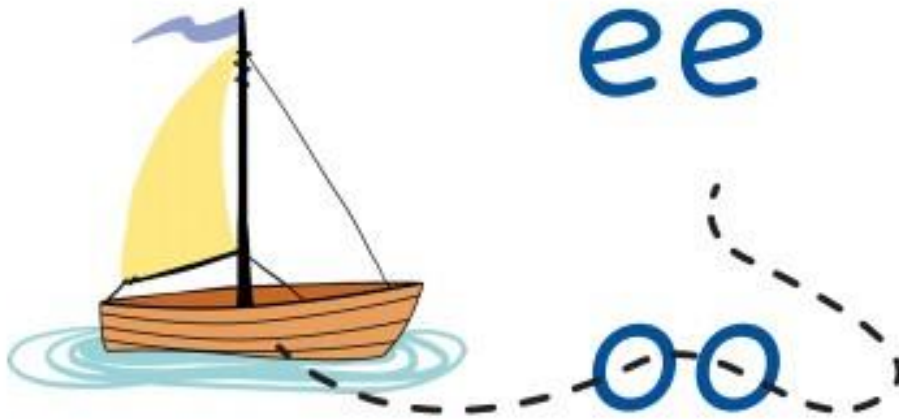


Kun jij de klank **oo** al schrijven? Trek hem eerst over en probeer het daarna zelf. Zoek alle woorden waar de klank **oo** in zit en zet daar een rondje omheen.



oo

aa oo uu
ee oo ee ee
uu oo uu
ee aa uu
oo ee oo



De boot vaart alleen langs de klank oo. Welke weg kan de boot varen? Zoek alle oo's en teken de weg die de boot kan varen.



Blokschrift - Letter O

Schrijven

Naam:

Groep:









de letter **oo**

activiteiten voor thuis

trek iets aan met de kleur **rood**

om te bewegen – knipper met je **oog**
trek aan je **oor**
kijk **boos**

maak een knip**oog**
ga staan als een **oo**ievaar
maak je **groot**

wat rijmt er op **boot**



wat rijmt er op **boom**



eet wat lekkers op je **brood**

maak een mooie tekening met de kleur **rood**

leer het rijmpje

Ben je **boos**?



Pluk een **roos**



Zet'm op je
hoed



Dan ben je morgen weer
goed 