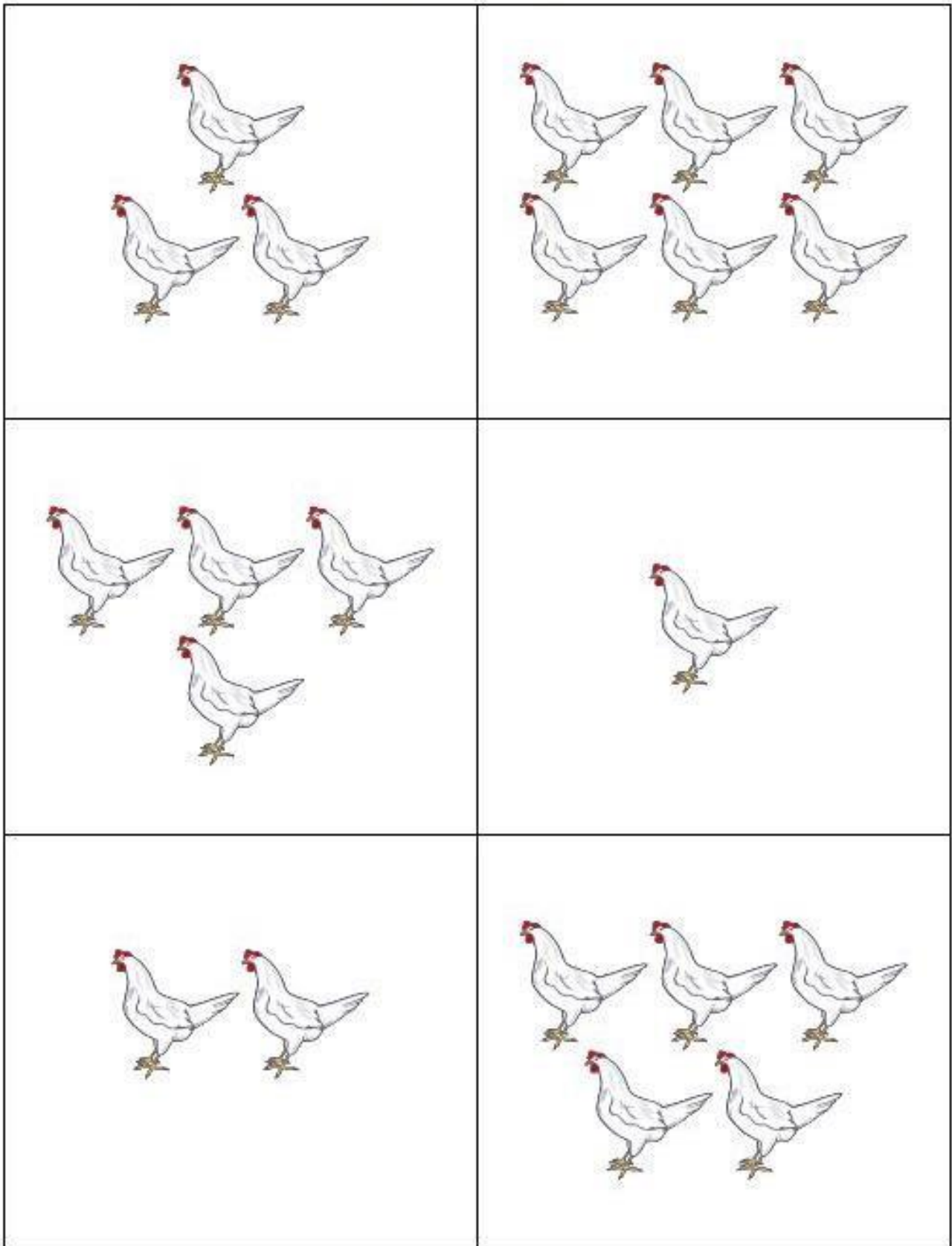


Week 4 en 5 - Wat leren we deze week thuis - Rekenen

	Opdracht	Is het gelukt, kleur de smiley	
	Ik bouw een kippenhok op poten met een dak erop met lego of duplo https://youtu.be/Va7kw4ulb3A		
	Ik leg de plaatjes van <u>minste</u> naar <u>meeste</u> kippen en andersom.		
	Ik kan een kip vouwen https://youtu.be/jGCp6-OinVo		
	Ik kan een reeks kleuren, een ei versieren.		
	Ik kan de plaatjes in de goede volgorde plakken van een ei tot een kuikentje.		
	Ik kan de plaatjes in de goede volgorde plakken van een ei tot een kuikentje.		
	Ik kan een kip tekenen		
	Ik kan de eieren er bij tekenen tot 10		
	Ik speel een spelletje memory met iemand van mijn gezin		

Ik leg de plaatjes van minste naar meeste kippen en doe het daarna andersom.







Ik kan de plaatjes in de goede volgorde plakken van een ei tot een kuikentje.

1

2

3


4




Ik kan de plaatjes in de goede volgorde plakken van een ei tot een kuikentje.



in het stro...




legt een kip...




een ei.




dan broedt ze...



en plots...




zien we een snavel...



een pootje...





een kopje!



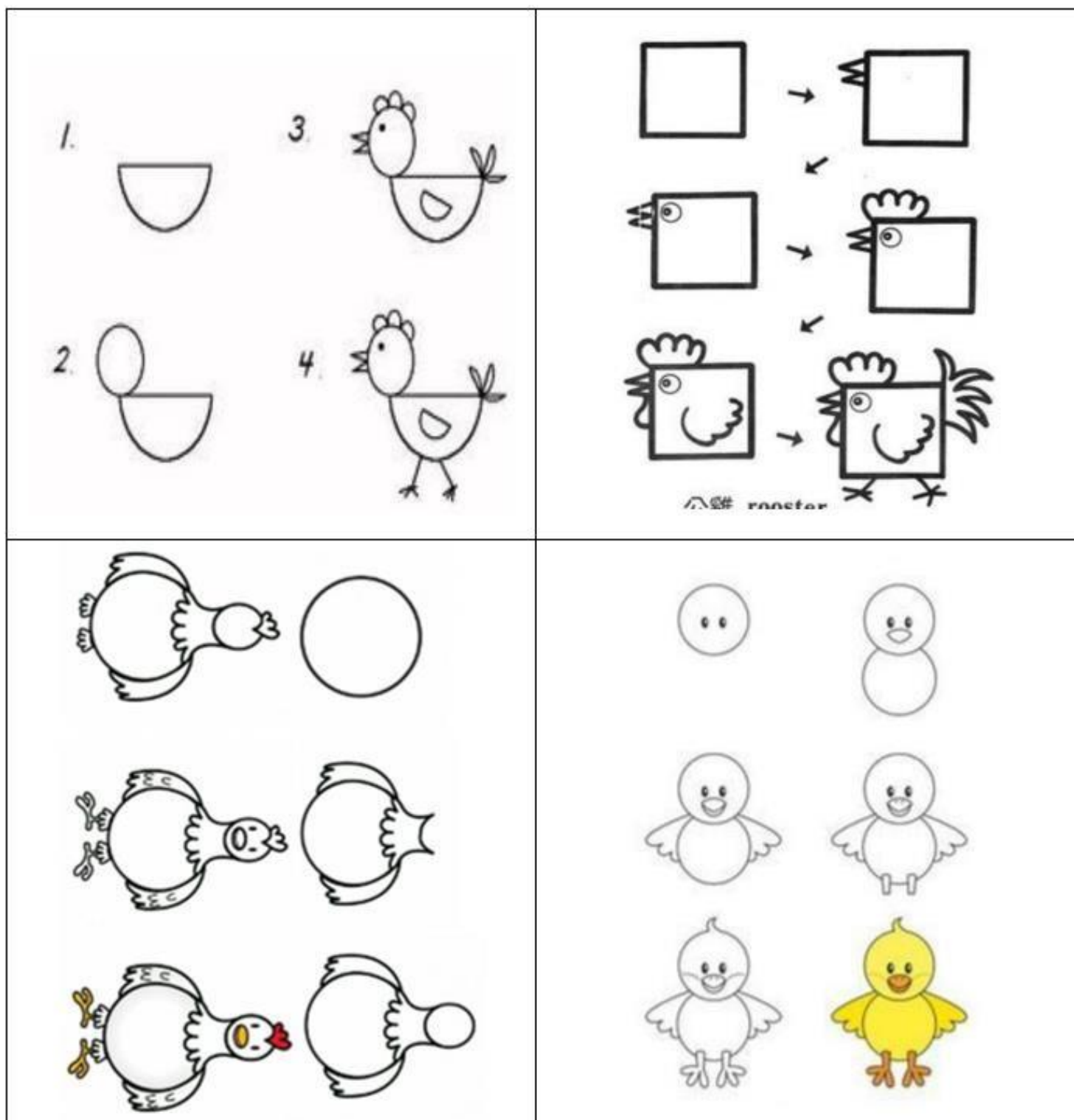
... een kuikentje!

Ik kan een reeks kleuren of (water)verven, en daarna het ei versieren.



Hoe teken ik een kip, er zijn heel veel manieren.

Ga ze maar eens proberen.







De kip met 10 eieren. Vul aan tot 10.

Teken de eieren erbij op de lijn bij het potlood

