

Weekrooster zon groep 3a en 3b

i.v.m. Coronavirus





























Maandag 06-04-2020 Lied van de week: Wij vieren feest! <https://www.youtube.com/watch?v=7n3AdGXVldI>

Veilig leren lezen (zon)	Kern 9 Dag: 8	Instructievideo: https://youtu.be/sMOe7TxweBs	Hoe ging het?
	Veilig en Vlot 	Pagina's: 18,19	
	Werkboekje 	Pagina's: 19,20	
	Veilig gespeld 	Pagina's: 15,16	
	Leesboek 	Pagina's: 14 t/m 19	
Rekenen	Werkboek 	Blok 8 Les 1 Arie heeft een filmpje over de kralenketting t/m 100 https://www.youtube.com/watch?v=T2ETUMingso&feature=youtu.be Blz. 4 en 5 Conditietraining les 1 Blz. 6 en 7 (let op, boek omdraaien!)	
Schrijven	Schrijfschrift 	Pagina's: 25 (I)	
Extra (niet iedereen heeft alles)	Lezen Online Teken Sprinter Pluspunter Woordzetter Leeskraker	Lees 15 minuten uit een leuk boek. Veilig leren lezen of eigen taken pluspunt Teken je schoolwerkplek van thuis Maak een bladzijde Maak een bladzijde Maak een bladzijde Maak een bladzijde	

Weekrooster groep 3a en 3b

i.v.m. Coronavirus














Dinsdag 07-04-2020 Bijbelverhaal: marcus 15: 1-15 Bij Pilatus

Veilig leren lezen (zon)	Kern 9 Dag: 9	Instructievideo: https://youtu.be/9sMzgSu6Sn0	Hoe ging het?
	Veilig en Vlot 	Pagina's: 20,21	  
	Werkboekje 	Pagina's: 21,22,23	  
	Veilig gespeeld 	Pagina's: 17,18	  
	Leesboek 	Pagina's: Het leesboekje is vandaag niet aan de beurt. Lezen is altijd goed! Dus speel even met Zoem de bij, of lees lekker een boek!	  
Rekenen	Werkboek 	Les 2 blz. 6 en 7 Kijk nog een keer het filmpje van Arie https://www.youtube.com/watch?v=T2ETUMingso&feature=youtu.be Voor som 2 heb je dit filmpje nodig: https://youtu.be/r8fm1OD_NPs Conditietraining les 2 Blz. 8 en 9 En even lekker joggen met de verliefde harten https://www.youtube.com/watch?v=w3AU1e9ym34	  
Schrijven	Schrijfschrift 	Pagina's: 26 (t)	  
Extra (niet iedereen heeft alles)	Lezen Online Tekenen Sprinter Pluspunter Wordzetter Leeskraker	Lees 15 minuten uit een leuk boek. Veilig leren lezen of eigen taken pluspunt Tekenen je schoolwerkplek van thuis Maak een bladzijde Maak een bladzijde Maak een bladzijde Maak een bladzijde	  

Weekrooster groep 3a en 3b

i.v.m. Coronavirus













Woensdag 08-04-2020 Bijbelverhaal: Marcus 15: 16-47 Kruisiging, dood en begrafenis van Jezus

Veilig leren lezen (zon)	Kern 9 Dag: 10	Instructievideo: https://youtu.be/5hXhF9f15wM Als het droog is buiten, kun je het dictee misschien wel een keer met stoepkrijt maken.	Hoe ging het?
	Veilig en Vlot 	Pagina's: 22,23	
	Werkboekje 	Pagina's: 24,25	
	Veilig gespeld 	Pagina's: 19,20	
	Leesboek 	Pagina's: 20 t/m 23	
Rekenen	Werkboek 	Les 3 Arie en de vrienden van 10 https://youtu.be/q1dnG_g8_cw Blz. 8 en 9 Conditietraining les 3 Blz. 10 en 11 (let op, boek omdraaien!) Juf Shanna heeft een heel leuk verliefde hartenbingo op haar website staan. https://www.jufshanna.nl/bingo-spelbord-verliefde-harten-splitsen-tot-10/ Verliefde zijn hetzelfde als de vrienden van 10. Die oefen je met dit spel. (Dit kun je ook op een andere dag doen natuurlijk!)	
Schrijven	Schrijfschrift 	Pagina's: 27(t)	
Extra (niet iedereen heeft alles)	Lezen Online Tekenen Sprinter Pluspunter Woordzetter Leeskraker	Lees 15 minuten uit een leuk boek. Veilig leren lezen of eigen taken pluspunt Teken je schoolwerkplek van thuis Maak een bladzijde Maak een bladzijde Maak een bladzijde Maak een bladzijde	

Weekrooster groep 3a en 3b

i.v.m. Coronavirus

Donderdag 09-04-2020 Bijbelverhaal: Mattheus 28: 1-15 De Opstanding van Jezus

Veilig leren lezen (zon)	Kern 9 Dag: 11	Instructievideo: https://youtu.be/TTjtOP2khLI	Hoe ging het?
	Veilig en Vlot 	Pagina's: 24,25	  
	Werkboekje 	Pagina's: 26,27,28	  
	Veilig gespeld 	Pagina's: 21,22	  
	Leesboek 	Pagina's: Het leesboekje is vandaag niet aan de beurt. Lezen is altijd goed! Dus speel even met Zoem de bij, of lees lekker een boek!	  
Rekenen	Werkboek 	Les 4 Kijk nog een keer naar Arie en de vrienden van 10 https://youtu.be/q1dnG_g8_cw Blz. 10 en 11 Conditietraining les 4 Blz. 12 en 13 en even joggen met Mario: https://www.youtube.com/watch?v=m6QRXhTRew	  
Schrijven	Schrijfschrift 	Pagina's: 28 (j)	  
Extra (niet iedereen heeft alles)	Lezen Online Tekenen Sprinter Pluspunter Woordzetter Leeskraker	Lees 15 minuten uit een leuk boek. Veilig leren lezen of eigen taken pluspunt Tekenen schoolwerkplek van thuis Maak een bladzijde Maak een bladzijde Maak een bladzijde Maak een bladzijde	  

Weekrooster groep 3a en 3b

i.v.m. Coronavirus

Vrijdag 10-04-2020

Vandaag heb je een vrije dag, het is Goede Vrijdag.

Om dit samen te gedenken zit er in je pakketje van deze week, een mooie paasopdracht.

Werkbeschrijving:

- Kleur de basisplaat in
 - Kleur de losse onderdelen op blad 2 in
 - Knip de onderdelen op blad 2 uit
 - in de hoekjes met rode streepjes is aangegeven waar ingeknipt moet worden om de plakstroken te kunnen vouwen.
 - vouw de plakstroken en zijkanen op de vouwlijnen naar achteren
 - knip het poortje eruit, laat de plakstroken voor de deuren wel aan het kruis vast
 - Doe lijm op de plakstroken en lijm nu het kruis over het kruis van de basisplaat heen
 - In de opening van het kruis zitten twee plakstroken, vouw die naar je toe. Neem een deurdeel, vouw deze dubbel op de vouwlijn, doe nu aan de binnenzijde aan beide kanten lijm, schuif het geheel over de plakstrook aan het kruis. Je lijmt dus de strook aan het kruis tussen de deurdelen. Dit doe je ook bij het deurdeel voor de rechterkant.
- Jezus leeft!



Ook hebben we een paasboekje bij je pakketje gestopt. Hier zitten woordzoekers en knutselopdrachten in. Zing met elkaar de mooie liederen van afgelopen weken nog eens.

Op deze website kan je samen kijken en luisteren naar de Bijbelverhalen. Een echte aanrader!

<https://creatiefkinderwerk.nl/>

We wensen jullie goede paasdagen met elkaar!