

Groep 1: Ideeën voor thuis bij het thema gevoelens (11 –20 mei)



Digitaal prentenboek Kikker is boos


Kikker is boos omdat zijn schilderij mislukt is. Gelukkig vrolijken zijn vrienden hem weer op.

<https://www.youtube.com/watch?v=VQCHHpvaoy>



Kleien

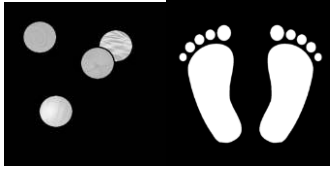
Met klei (en plakoogjes) gezichtsuitdrukkingen maken. Kun je een boos en een blij poppetje maken? Je kunt de omtrek van het gezicht gebruiken van de download van de tekenopdracht.



Koekeloere

<https://schooltv.nl/video/koekeloere-ik-en-jij-soms-geen-wij/>

Thema: Gevoelens. Moffel en Piertje krijgen ruzie. Boos vertrekt Moffel uit het hol. Piertje is ook razend op Moffel. 's Avonds hoort Moffel allemaal enge geluiden. Hij mist Piertje. Bij de deur komen ze elkaar tegen. Zullen ze het goedmaken?



Knickers vissen

Benodigdheden: Eén of meer bakken met water, knickers en een handdoek.


Zet een wijde bak met water op de grond. Gooi een bakje knickers in het water. Leg een handdoek naast de bak. Het kind moet nu proberen om met zijn tenen een knikker vanuit de bak op zijn handdoek te leggen. Het kind mag zijn handen niet gebruiken. Hoeveel knickers heeft het kind na het stopsignaal de op de handdoek liggen?



Bewegend leren met meester Sander – cijfers 1-10

Meester Sander laat je joggen en oefeningen nadoen en tegelijkertijd de cijfers tot en met 10 opnoemen. Wie lukt dat?

<https://www.youtube.com/watch?v=R68qeU0chaY&list=PLyWEgzUSJlQNmr45k0Ud1EmM-Vykr07QQ&index=4>



Tekenen

Teken jezelf vrolijk en verdrietig. Gebruik de omtrek van het hoofd op het werkblad.



Werkblad

Maak het werkblad over gevoelens. Zie de download bijlage.